

SPURart Snowboard-Sortiment

CARBON

PISTE / FREESTYLE

ALLMOUNTAIN

POWDER

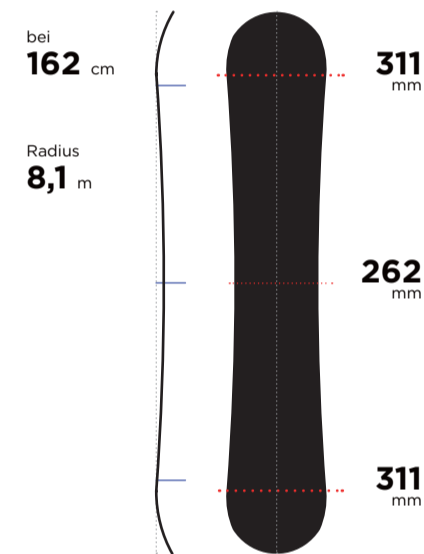
SPLIT

CARBON SPLIT

Pistinator

Sportlich Carven, Easy Cruise Turns oder Park Action...

Charakteristik: Mit seiner Classic Camber Vorspannung und durch die effektive Kantenlänge überzeugt dieses Board selbst auf eisigem Untergrund mit seinem Kantenhalt. Zusätzlich sorgt der True Twin Shape für volle Performance auch bei Switch-Manövern. Das direkte Fahrverhalten bietet aber nicht nur großen Fahrspaß auf Pisten, sondern genauso beim Pipe oder Parkfahren.


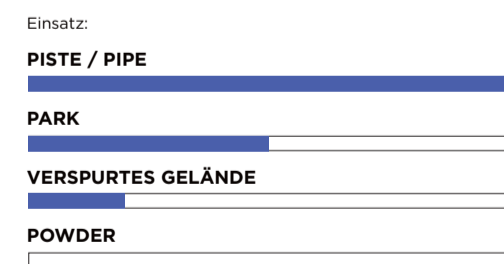


Längen:

162	159	156	153	147	144	cm
311	306	296	293	285	283	mm
262	257	249	256	241	241	mm
311	306	296	293	285	283	mm
8,1	7,8	7,6	7,3	7,1	6,9	m

Vorspannung:
Classic Camber

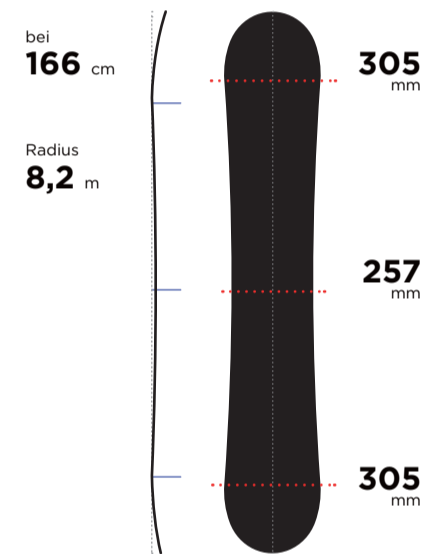
keine



All SPUR

Allmountain Snowboard vereint alle positiven Eigenschaften eines Carvingbrettes mit den Freiheiten eines Powder-Snowboards.

Charakteristik: Die lange effektive Kante bietet perfekten Halt auf hartem Untergrund. Durch den Flat-Rocker an Nase und Tail lassen sich Schwünge leichter einleiten und es wird für mehr Auftrieb im Powder gesorgt. Der leichte Bindungs- Setback sorgt zusätzlich für mehr Auftrieb und liefert eine entspannte Fahrposition im Tiefschnee. Durch die Kombination dieser Fahreigenschaften ist unser Allmountain Snowboard der perfekte Allrounder, der das ganze Jahr über zum Einsatz kommt und bei allen Bedingungen Fahrspaß verspricht.





Längen:

166	163	160	160	157	154	151	cm
305	306	304	294	293	294	266	mm
257	260	260	250	249	248	244	mm
305	306	304	294	293	294	266	mm
8,2	8,2	8,1	8,1	7,8	7,6	7,3	m

Vorspannung:
Tip & Flat Tail Rocker

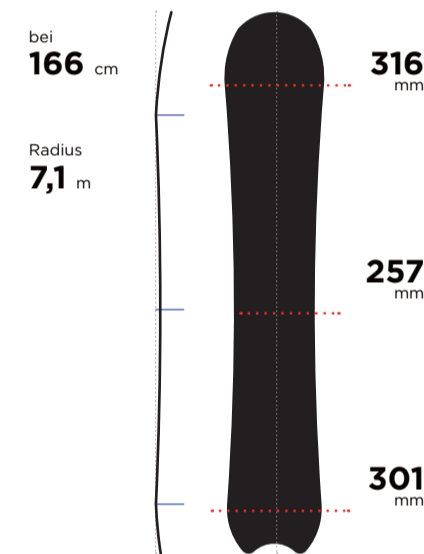
TIP 25 cm / TAIL 22,5 cm / SETBACK 25



Floater

Just Powder

Charakteristik: Hier wurden keine Kompromisse eingegangen. Dieses Snowboard wurde ausschließlich für den Spaß im Gelände entwickelt. Die große Schaufel, die Rocker-Vorspannung im vorderen Bereich und das große Setback sorgen für den gewünschten Auftrieb der Nase im Tiefschnee. Um den Fahrspaß noch zu steigern, wurde das Tail gezielt schmaler gehalten, was den Turns ein gewisses Surfing verleiht. Obwohl dieses Snowboard eigens für den Tiefschnee konzipiert wurde, sind durch den engen Radius und die Camber Vorspannung unter der Bindung, auch Zubringer-Pisten kein Problem. Das gesamte Design sorgt für den maximalen Spaßfaktor im tiefen Gelände und für müheloses Surfen am Berg.

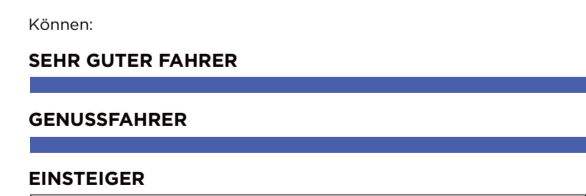


Längen:

166	163	160	157	154	151	148	cm
316	313	309	305	303	299	297	mm
257	255	253	251	249	247	245	mm
301	298	295	292	287	284	278	mm
7,1	7,0	7,8	7,6	7,5	7,4	7,3	m

Vorspannung:
S Rocker

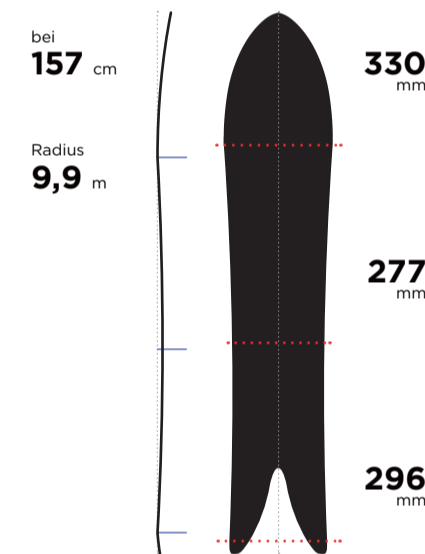
TIP 310 cm / TAIL 150 cm / SETBACK 90



TEAM MATZE

Surfing im Fish Style

Charakteristik: Mit 330 mm Nase bei 45 cm Rocker mit einem langen Radius, dem schmalen langen Heck und 17 cm Setback ist der Fish von Matze Reif ausnahmslos für fette Powder Surf Turns konzipiert. Dieses Snowboard bietet extremen Fahrspaß und Style. Mit dem entsprechenden Holz-Design ist es garantiert ein Eyecatcher am Berg.




Längen:

157	cm
330	mm
277	mm
296	mm
9,9	m
	g (ca)

Vorspannung:
S Rocker

TIP 420 cm / TAIL 50 cm / SETBACK 190

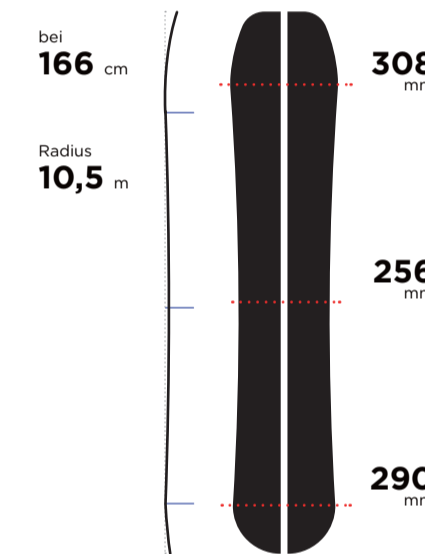


MR. PLOW

Unser bewährter Splitboard Shape für alle Expeditionen ins alpine Gelände

Charakteristik: Dieses Split Board ist die erste Wahl für alle Gipfelstürmer. Seine flache Rocker Nase gibt ihm nötigen Auftrieb im Powder, ist aber fachgenug um auf harten Schnee die Schläge gut zu dämpfen. Der Camber unter der Bindung liefert den nötigen Grip im Aufstieg und die Lebendigkeit in der Abfahrt. Durch seine Dimensionen und dem speziell abge-speckten Aufbau ist es besonders leicht, hat aber dank seines Eschenkerns volle Leistung in der Abfahrt. Der MR PLOW ist ausgestattet mit SPURart Clips und Hooks.

Wir empfehlen: Voile kit, Kohla Vacuum Felle, Kohla Stöcke

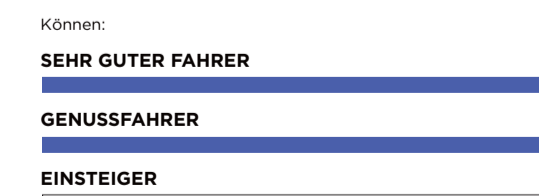
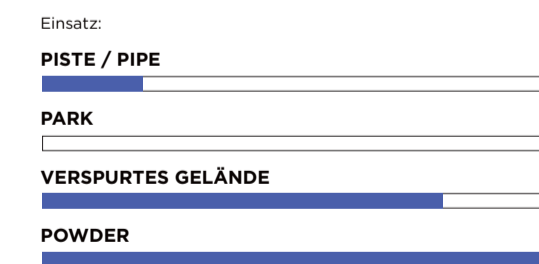


Längen:

166	163	160	157	152	148	cm
308	30	302	300	300	300	mm
256	254	252	250	248	248	mm
290	286	286	284	290	290	mm
10,5	9,5	9,0	8,5	7,7	7,3	m
3300	3200	3200	3100	3000	2900	g (ca)

Vorspannung:
S Rocker

TIP 300 cm / TAIL 150 cm / SETBACK 50

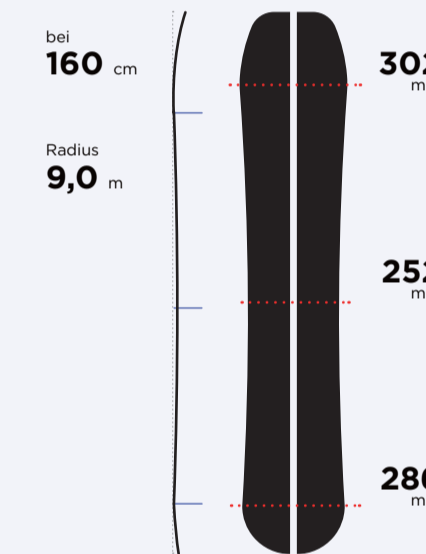


MR PLOW CARBON

Das Carbon High Tec Split Board, super leicht und volle Abfahrtsperformance

Charakteristik: nser MR PLOW im Carbon Mantel, für Alpinisten und Tourenger, die auf Abfahrtsperformance und leichten Aufstieg nicht verzichten wollen. Der MR PLOW Carbon ist ausgestattet mit SPURart Clips und Hooks. 2500 g bei 160 cm

Wir empfehlen: Voile kit, Kohla Vacuum Felle, Kohla Stöcke



Längen:

160	152	cm
302	300	mm
252	248	mm
286	290	mm
9,0	7,7	m
2500	2300	g (ca.)

Vorspannung:
S Rocker

TIP 300 cm / TAIL 150 cm / SETBACK -

